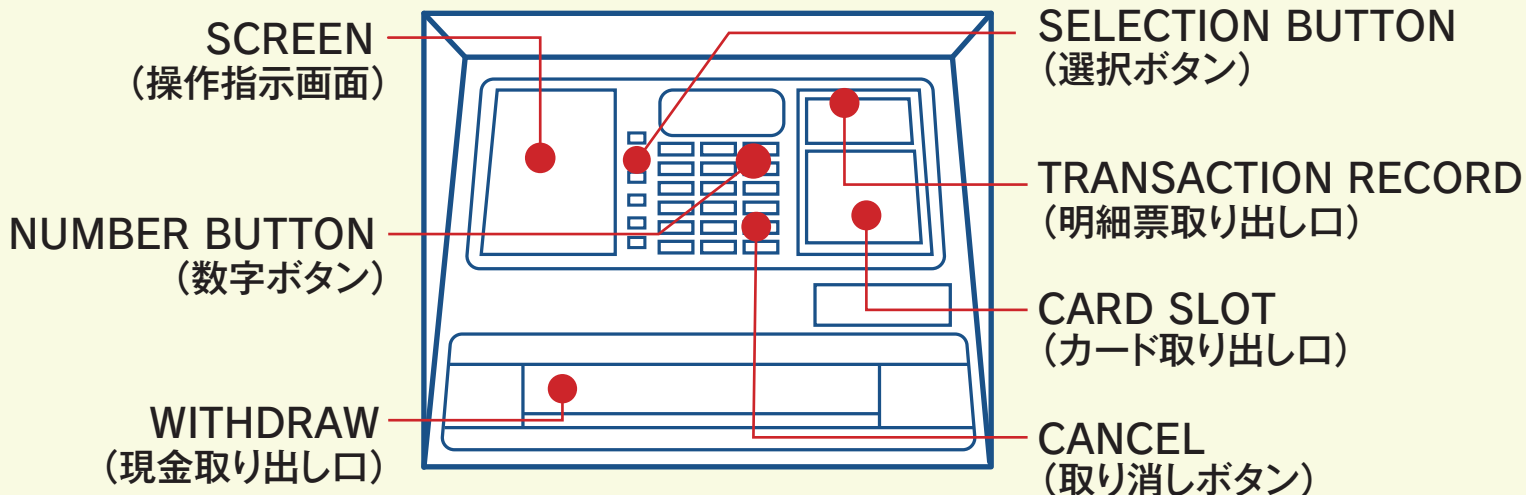


海外ATMの操作方法




【操作手順】

STEP 1 暗証番号を入力

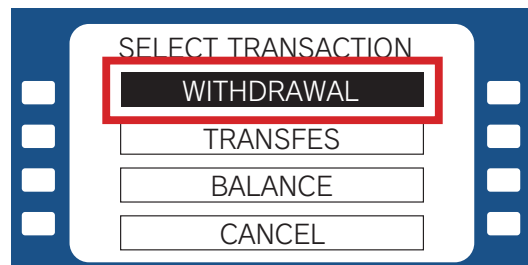
「ENTER PIN (暗証番号を入力)」と表示されたら、クレジットカードの4桁の暗証番号を入力し、「ENTER (入力)」を押す。

※機種によっては暗証番号に続けて「00」を入力する必要があるものもございます。



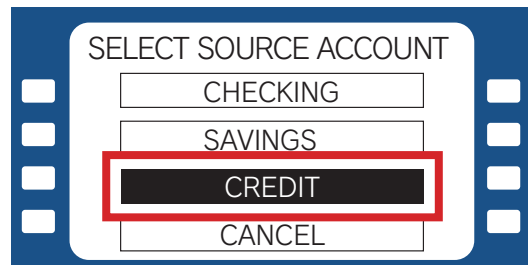
STEP 2 取引内容を選ぶ

「SELECT TRANSACTION (取引内容を選択)」と表示されたら、「WITHDRAWAL (現金引き出し)」を選択。



STEP 3 口座を選ぶ

「SELECT SOURCE ACCOUNT」の画面では、取引口座を選択します。この画面では「CREDIT (クレジットカード)」を選択。



STEP 4 引き出し金額を選ぶ

引出したい金額を選択。
希望金額を入力する場合は「OTHER (その他)」を選択して、金額を入力。

最後にカード、ご利用明細書、現金を受け取りください。

